



# PGO en Triage vergeleken



## Steekproef - Significante verschillen -

5 & 6 jaar

10 & 11 jaar

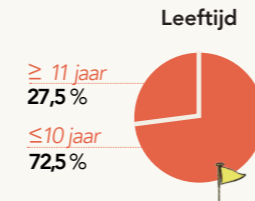

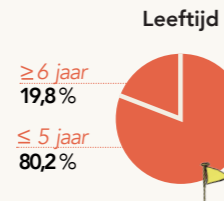
PGO n=479

Triage n=480

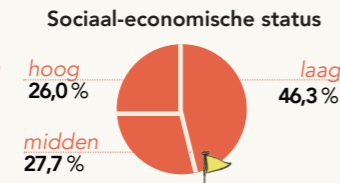
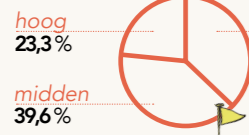
PGO n=444

Triage n=494

Leeftijd



Sociaal-economische status

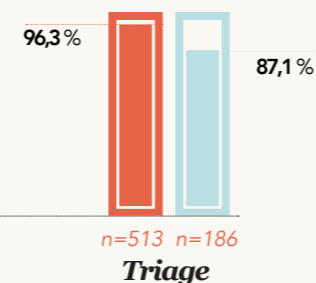
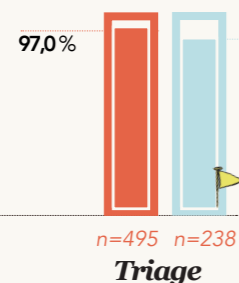
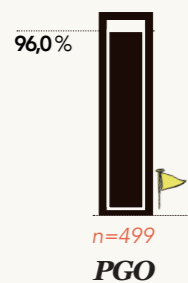


## Opkomst

- Vergelijking totale basiszorg PGO t.o.v. Triage -

5 & 6 jaar

10 & 11 jaar

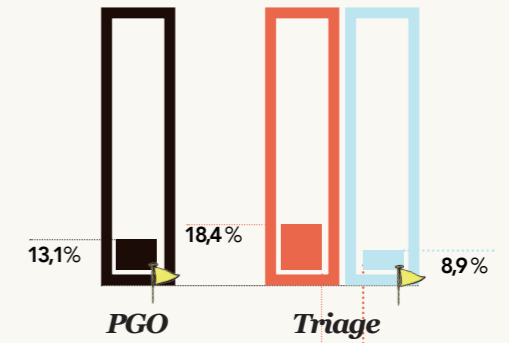
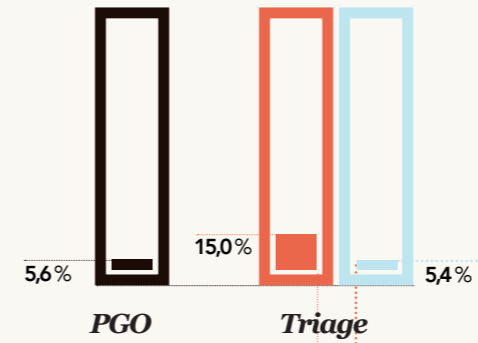


## Signalering

- Percentage nieuw gesignaleerde kinderen door JGZ bij PGO t.o.v. Triage (screening en vervolgonderzoek) -

5 & 6 jaar

10 & 11 jaar

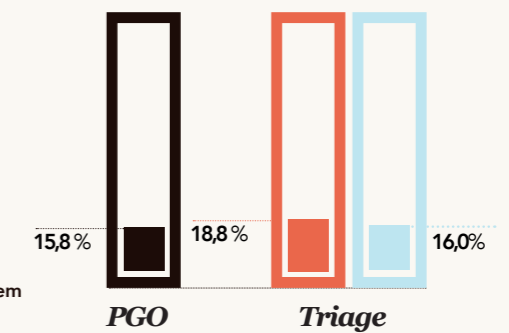
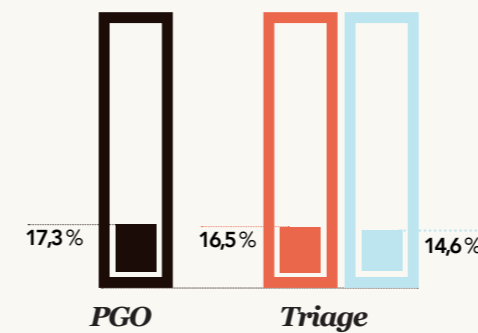
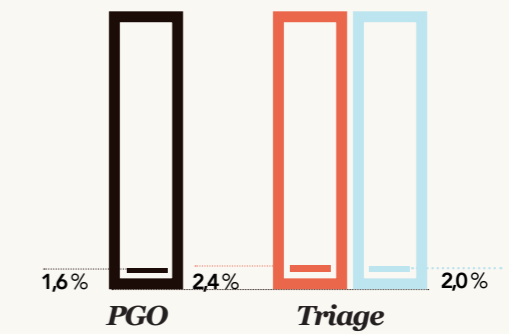
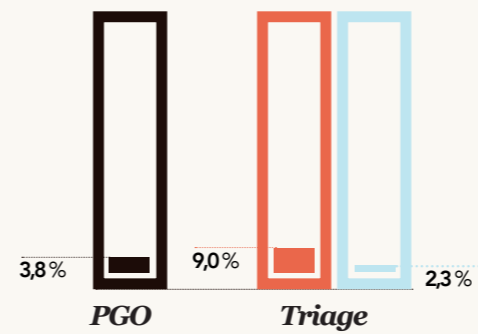


Op basis van BMI

Op basis van bevindingen professional

Op basis van BMI

Op basis van bevindingen professional



- screening door doktersassistente
- vervolgonderzoek door arts of verpleegkundige
- significants verschil

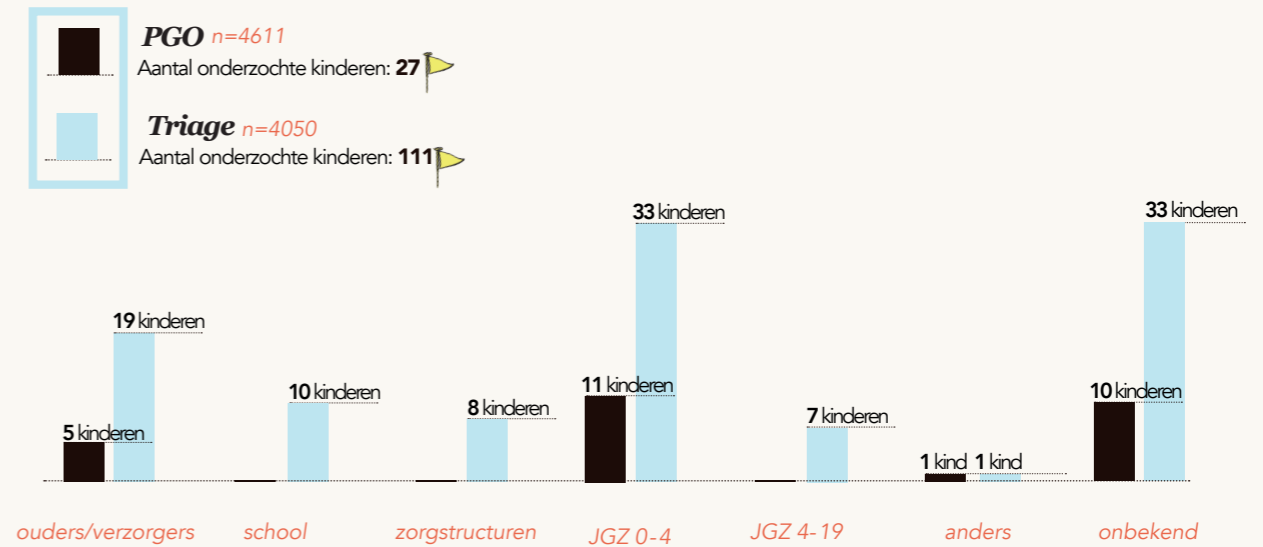
### Effect op de zorg\*

- Percentage kinderen dat verwezen is naar aanleiding van signalering tijdens PGO t.o.v. Triage (screening en vervolgonderzoek) -

		PGO		Triage	
		PGO	screening	vervolgonderzoek	
5 & 6 jaar	<b>Kinderen verwezen</b>	16,5%	51,0%	20,4%	
	onderzoek op indicatie	10,6%		18,1%	
	externe verwijzing	6,5%		3,1%	
	gewicht	2,5%	13,5%	4,2%	
	visus	2,3%	8,1%	1,5%	
	psychosociaal	4,0%	15,2%	5,2%	
	10 & 11 jaar	<b>Kinderen verwezen</b>	22,2%	40,3%	15,8%
onderzoek op indicatie		14,6%		13,2%	
externe verwijzing		9,5%		4,0%	
gewicht		8,1%	17,2%	4,9%	
visus		2,5%	1,6%	1,8%	
psychosociaal		8,6%	16,0%	4,7%	


### Zij-instroom PGO t.o.v. Triage\*

- Onderzoek JGZ op indicatie aangevraagd door derden -



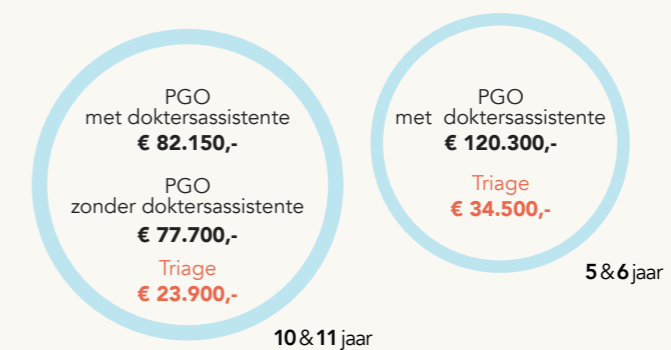
### Verwijzingen n.a.v. onderzoek zij-instroom\*

	PGO	Triage
<b>totaal</b>	2 kinderen	63 kinderen
intern	-	55 kinderen
extern	2 kinderen	23 kinderen



### Kosten basiszorg PGO t.o.v. Triage\*

- Tijd (uitgedrukt in geld) die ouders kwijt zijn, bestaande uit reistijd, wachttijd en consulttijd -  
- Per jaar voor een jaarcohort van 8000 kinderen -



### Kosten basiszorg PGO t.o.v. Triage\*

- Per jaar voor een jaarcohort van 8000 kinderen -

	5 & 6 jaar		10 & 11 jaar		
	PGO	Triage screening en vervolgonderzoek	PGO met doktersassistente	PGO zonder doktersassistente	Triage screening en vervolgonderzoek
<b>Totale kosten basiszorg</b>	€ 631.300	€ 421.500	€ 351.900	€ 328.400	€ 323.600

\* Het aantal signaleringen of verwijzingen kan hoger zijn dan het totale aantal kinderen, omdat kinderen voor meerdere indicaties gesignaleerd/verwezen kunnen zijn.

\* De triagemethode bestaat uit basiszorg en spreekuren op scholen. De besparing door minder inzet van artsen en verpleegkundigen in de basiszorg levert extra capaciteit om in te zetten voor kinderen die extra zorg nodig hebben. Ook op de andere leeftijden als de basiszorgmomenten en op verzoek van derden, zoals school, ouders, jongeren zelf en ketenpartners.